

УТВЕРЖДАЮ

Панарина Александра Николаевна  
(Ф.И.О. руководителя образовательной организации)

директор школы  
(должность)

« 14 » января 2020 г

СОГЛАСОВАНО

Ермакова Мария Ивановна  
(Ф.И.О. согласующего лица)

председатель Управляющего совета  
(должность)

« 14 » января 2020 г

## Отчет о результатах самообследования общеобразовательной организации.

Государственное бюджетное общеобразовательное учреждение  
Самарской области основная общеобразовательная школа пос. Угорье  
муниципального района Кинельский Самарской области

(наименование образовательной организации)

за 2019 год

(отчетный период)

### 1. Отчет о результатах самообследования образовательного учреждения, реализующего общеобразовательные программы начального общего, основного общего образования

#### 1. Общая характеристика общеобразовательного учреждения.

**1.1 Учредители:** Самарская область.

1. Министерство образования и науки Самарской области. 443099, г. Самара,  
ул. А. Толстого, д. 38/16.

2. Министерство имущественных отношений Самарской области. 443068,  
г. Самара, ул. Складенко, д. 20.

Полномочия министерства образования и науки Самарской области  
реализуются Кинельским управлением министерства образования и науки  
Самарской области. 446430, Самарская область, г. Кинель, ул. Мира, д. 41.

#### 1.2 Статус учреждения:

Организационно-правовая форма учреждения: государственное бюджетное  
учреждение.

Тип учреждения: общеобразовательное учреждение.

Вид учреждения: основная общеобразовательная школа.

*Лицензия на право ведения образовательной деятельности*

*Регистрационный*

*№ 5907 от 24 августа 2015 года Серия 63ЛО1 № 0001461*

*Свидетельство о государственной аккредитации Регистрационный № 245-  
15 от 17 сентября 2015 года Серия 63АО1 № 00000280*

**Контактная информация:**

Адрес: 446433 Самарская область, Кинельский район, пос. Угорье,  
улица Школьная, дом 4

телефон: 8 (846)63-36-5-64,

<http://ugore.minobr63.ru>

e-mail: [yazev\\_sch@mail.ru](mailto:yazev_sch@mail.ru)

**1.3 Характеристика состава обучающихся:**

ГБОУ ООШ пос. Угорье является малокомплектной школой, реализующей основные общеобразовательные программы начального общего, основного общего образования. Всего 4 класса-комплекта:

-на первой ступени 1 класс-комплекта: 1-4 классы.

-на второй ступени 3 класса-комплекта: 5-6 классы, 7-8 класс, 9 класс.

**Реализуемые основные образовательные программы**

№	Наименование программы	Срок реализации
1	Основная образовательная программа начального общего образования (в соответствии с ФГОС)	4 года
2	Основная образовательная программа основного общего образования (в соответствии с ФГОС)	5 лет

Численность обучающихся всего: 22 чел.

Начальные классы - 1,2,3,4 кл. - 7 учащихся

Средние классы - 5,6,7,8,9 кл. - 15 учащихся

Школа расположена в поселке Угорье. Её посещают дети из 4-х населенных пунктов.

**2. Цели и результаты развития общеобразовательного учреждения в отчетный период.**

**2.1 Цель:** формирование выпускника адаптированного к жизни в обществе, физически здорового, обладающего навыками общей культуры личности, усвоившего обязательный минимум содержания образовательной программы за курс основной школы, умеющего делать осознанный профессиональный выбор.

**2.2 Задачи ОУ на отчетный период:****Блок «Образование».**

Обеспечить достижение образовательного стандарта учащихся первой и второй ступеней на 100%.

Качество знаний- 38%.

Выйти на уровень обученности по предметам:

*1 ступень*

русский язык-100%

математика-100%

чтение-100%

*2 ступень*

русский язык -50%

математика- 50%

**Блок «Воспитание».**

Активное участие обучающихся в соревнованиях и конкурсах различных уровней (до 85%). Продолжить формирование жизненной ориентации учащихся, умений делать осознанный выбор, развивать профориентацию учащихся.

**Блок «Здоровье».**

Создать условия для сохранения и укрепления здоровья учащихся.

Снизить процент учащихся, пропускающих уроки по болезни на 2%.

**2.3. Управление в школе**

Управление в школе осуществляется на основе сотрудничества педагогического, ученического и родительского коллективов. Управляющая система представлена персональными (директор, ответственная за УВР, ответственная за ВР, учителя, классные руководители) и коллегиальными органами управления (Общее собрание трудового коллектива, Управляющий совет, Совет обучающихся, Педагогический совет, Совет родителей). Она способствует мобилизации материальных, социальных, психологических и педагогических факторов воспитания и обучения.

**2.4. Оценка степени достижения целей ОУ за отчетный период:**

Образовательная деятельность в Учреждении организуется в соответствии с Федеральным законом от 29.12.2012г № 273-ФЗ «Об образовании в Российской Федерации», с требованиями федерального государственного образовательного стандарта начального общего образования, федерального государственного образовательного стандарта основного общего образования, СанПин 2.4.2.2821-10 «Санитарно-эпидемиологические требования к условиям и организации обучения в общеобразовательных учреждениях», основными образовательными программами по уровням обучения, включая учебные планы, годовым календарным графиком ГБОУ ООШ пос. Угорье, расписанием занятий, Уставом ГБОУ ООШ пос. Угорье.

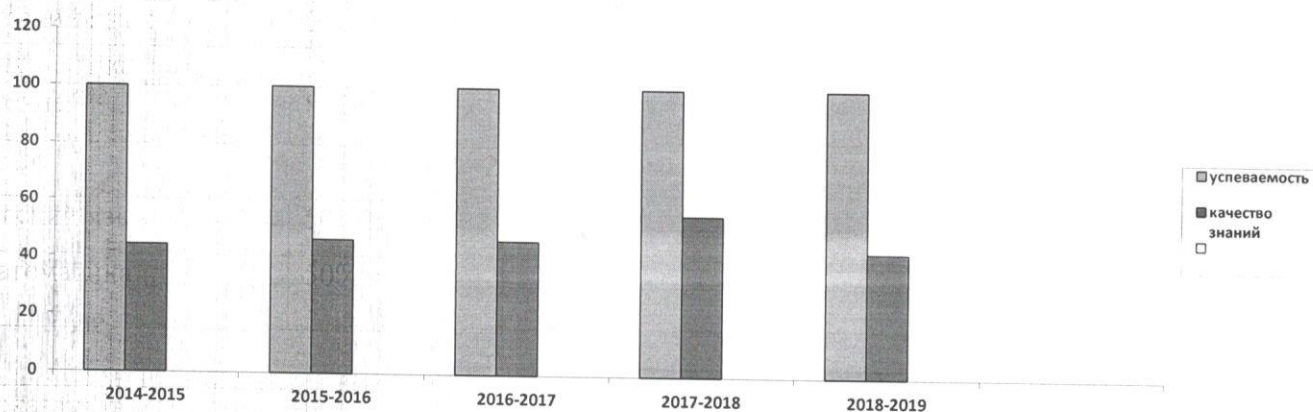
**Форма обучения:** очная, индивидуальная на дому.

**Язык обучения:** обучение осуществляется на русском языке.

## Уровень обученности по предметам

Предмет	2018-2019 учебный год	
	Планируемый результат	Полученный результат
1 ступень		
Русский язык	100%	100%
Математика	100%	100%
Чтение	80%	100%
2 ступень		
Русский язык	50%	100%
Математика	50%	100%

Показатель	2018-2019 учебный год	
	Планируемый результат	Полученный результат
Успеваемость	100%	100%
Качество знаний	38%	43,4%



Всего обучающихся на конец 2018-2019 уч.года: 23 чел.

Отличников - 2 чел.

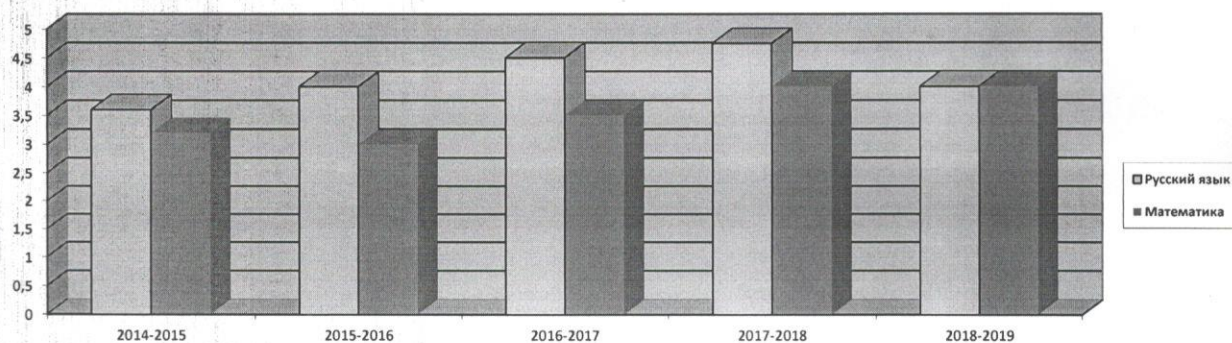
Хорошистов - 12 чел.

Неуспевающих - 0

### 2.5 Результаты учебной деятельности.

Результаты государственной итоговой аттестации в 9 классе  
(средний балл):

ГИА	2011-2012 уч.год	2012-2013 уч.год	2013-2014 уч.год	2014-2015 уч.год	2015-2016 уч.год	2016-2017 уч.год	2017-2018 уч.год	2018-2019 уч.год
Русский язык	4,4	3,8	3,8	3,6	4	4,5	4,75	4,0
математика	2,8	4,0	3,2	3,2	3	3,5	4,0	4,0
биология						3,5	4,0	5,0
обществознание						4,0	-	3,0
физика						-	3,25	-



Анализ результатов итоговой аттестации в 9-х классах показывает, что в основном отмечается соответствие годовых и экзаменационных оценок по основным предметам школьного курса (русский язык и математика). Это свидетельствует об объективности годовой аттестации учащихся.

Обучающиеся получают образование в соответствии с федеральными государственными образовательными стандартами. Организовано обучение детей и подростков, находящихся по состоянию здоровья на домашнем обучении, по индивидуальным учебным планам. В 2018-2019 учебном году 2 обучающихся находились на индивидуальном обучении.

Все обучающиеся пользуются библиотечно - информационными ресурсами. 100% обучающихся обеспечены учебниками из фонда школы.

## 2.6. Результаты внешнего контроля деятельности ОУ

В рамках проведения Всероссийских проверочных работ (далее – ВПР) на основании приказа Федеральной службы по надзору в сфере образования и науки от 29.01.2019г № 84 «О проведении Федеральной службой по надзору в сфере образования и науки мониторинга качества подготовки обучающихся общеобразовательных организаций в 2019 году» в 2018-2019 учебном году были проведены Всероссийские проверочные работы в 4,5,6,7 классах .

Дата	Класс	Предмет	Результат ВПР		
			Первичный балл	Кол-во уч-ся	Полученный балл
16.04.2019г	4	Русский язык (диктант)	38	2	33
18.04.2019г	4	Русский язык (2 часть)			22
25.04.2019г	4	Математика	20	2	18
					9
23.04.2019г	4	Окружающий мир	32	2	30
					24
25.04.2019г	5	Русский язык	45	2	22
					21

23.04.2019г	5	математика	20	2	8
					7
16.04.2019г	5	история	15	2	5
					4
18.04.2019г	5	биология	28	2	13
					10
25.04.2019г	6	математика	16	4	14
					12
					10
					9
16.04.2019г	6	биология	30	4	27
					23
					19
					18
23.04.2019г	6	Русский язык	51	4	47
					42
					41
					28
11.04.2019г	6	история	20	4	15
					13
					10
					8
09.04.2019г	6	география	37	4	36
					28
					25
					25
18.04.2019г	6	обществознание	23	4	20
					17
					15
					15

09.04.2019г	7	Русский язык	47	2	36
					23
18.04.2019г	7	математика	19	2	13

					10
25.04.2019г	7	история	25	2	14
					10
04.04.2019г	7	обществознание	23	2	16
					11

**2.7. Результаты участия обучающихся в научно-практических конференциях, предметных олимпиадах, конкурсах в 2018/2019 учебном году**

№ п/п	Полное название мероприятия	место проведения	участие (очное или заочное, дистанционное)	результативность (кол-во победителей и призеров)	руководитель (Ф.И.О. педагога) победителей и призеров
<b>Международный уровень</b>					
1	X Международная Акция «Читаем детям о войне»	Министерство культуры Самарской области ГБУК «Самарская областная детская библиотека»	заочное	Участников-21 (команда) Диплом участника-1	
<b>Всероссийский уровень</b>					
<b>Региональный и межрегиональный уровень</b>					
1	Областной литературно-краеведческий конкурс «Смоляковские чтения»	ГБОУ СОШ №2 п.г.т. Усть-Кинельский	очное	Участников-2 Победитель-1 Ворожейкин Руслан (6 класс)- <b>1 место</b>	Колесникова Ирина Михайловна
2	Областной конкурс новогодних и рождественских композиций «Новогодняя сказка»	ГБОУ ДО «Самарский областной детский эколого-биологический центр»	очное	Участников-2 Победители- 1 Пипченко Евгения (2 класс)- <b>1 место</b> Призеры-2 Карпова Яна (4 класс)- <b>3 место</b> Емелькин Тимофей(6 класс)- <b>3 место</b>	Прокофьева Елена Николаевна Зезина Елена Александровна Прокофьева Елена Николаевна
3	XVII Областной конкурс детского рисунка «Моё любимое животное»	ГБОУ ДО «Самарский областной детский эколого-биологический	очное	Участников-5 Победители- 0 Призеры-1 Емелькин Тимофей(6 класс)- <b>3 место</b>	Прокофьева Елена

		центр»		место	Николаевна
4	Областная выставка прикладного детского творчества «Моё любимое животное»	ГБОУ ДО «Самарский областной детский эколого-биологический центр»	очное	Участников-3 Победители- 0 Призеров -0	
5	XIX Областная добровольческая акция «Весенняя Неделя Добра-2019»	АНО «Самарский Центр развития добровольчества»	заочное	Участников-21(команда) Благодарственное письмо	

### Окружной уровень

1	Окружной этап Всероссийского конкурса сочинений	ГБОУ ДПО «Кинельский Ресурсный центр»	заочный	Участников-2 Победителей-0 Призеров-1 Ахмадиева Аделина (7 класс) – <b>лауреат</b> (грамота)	Колесникова Ирина Михайловна
2	Окружной этап областного конкурса сочинений и авторских стихотворений «Оружие Победы». Номинация «Чтецы»	ГБОУ ДПО «Кинельский Ресурсный центр»		Участников-1 Победителей-0 Призеры-1 Ворожейкин Руслан (6 класс)- <b>2 место</b>	Колесникова Ирина Михайловна
3	Окружной этап областного литературного конкурса, посвященного историческому Параду 7 ноября 1941года в г. Куйбышеве «Оружие Победы»	ГБОУ ДПО «Кинельский Ресурсный центр»	очное	Участники-1 чел	
4	Окружной этап областного конкурса рисунков, посвященный историческому Параду 7 ноября 1941года в г. Куйбышеве «Оружие Победы»	ГБОУ ДПО «Кинельский Ресурсный центр»	очное	Участников-2 Победители-0 Призеры-1чел. Маркин Егор (6 класс)- <b>3 место</b>	Карпова Елена Михайловна
5	Окружной этап областных конкурсных мероприятий по профилактике детского дорожно-транспортного травматизма (номинация «Декоративно-прикладное творчество»)	Кинельский Ресурсный центр	очное	Участников-2 Победители- 0 Призеры-2 Карпова Яна (4 класс)- <b>3 место</b> , Серегина Анастасия (6 класс)- <b>3 место</b>	Зезина Елена Александровна Прокофьева Елена Николаевна
6	IX окружная научно-практическая конференция	г.Кинель	очное	Участников-2 чел. Победители-0 чел. Призеры-1 чел	



	«Кинельский вектор»			Ахмадиева Аделина (7 класс)- <b>3 место</b>	Плотникова Светлана Владимировна
7	Окружной этап всероссийской предметной олимпиады	г.Кинель	очное	Участников-4	
8	Предметная олимпиада младших школьников	г.Кинель	очное	Участников-2 Сертификат-2	

Общее количество обучающихся в 2018/2019 уч.году: на конец учебного года 23 (чел.),  
из них приняли участие в вышеперечисленных мероприятиях 21 (чел.),  
являлись победителями или призёрами вышеперечисленных мероприятий 7 (чел.)

Результаты участия обучающихся в соревнованиях и конкурсах различных уровней

2018-2019 учебный год		
	Планируемый результат	Полученный результат
Результат участия	85%	91%

### 3.Содержание и технологии образовательного процесса.

Учебный план ГБОУ ООШ пос. Угорье является нормативным документом по введению и реализации ФГОС, определяет максимальный объём учебной нагрузки обучающихся, состав учебных предметов и направлений внеурочной деятельности, распределяет учебное время, отводимое на освоение содержания образования по классам и учебным предметам. Учебный план состоит из двух частей-обязательной части и части, сформированной участниками образовательного процесса, включающей внеурочную деятельность, осуществляющую во второй половине дня. Для детей, имеющих заключение ПМПК, используются рекомендованные адаптированные программы для индивидуального и инклюзивного обучения. Учебный план начального общего и основного общего образования 2018-2019 учебного года исполнен на 100%.

**Доля учащихся, занимающихся в кружках, объединениях, секциях, проектной деятельностью (по ступеням обучения):**

наименование		2012-2013 уч.год д	2013-2014 уч.год	2014-2015 уч.год	2015-2016 уч.год	2016-2017 уч.год	2017-2018 уч.год д	2018-2019 уч.год д
Кружки на базе школы	1 ступень	-	-	-	-	-	-	-
	2 ступень	-	-	-	-	-	-	-
Кружки дополнительного образования	1 ступень	50%	50%	50%	50%	50%	80%	100%
	2 ступень	35%	40%	40%	45%	45%	50%	60%
Проектная деятельность	1 ступень	40%	40%	40%	40%	40		
	2 ступень	43%	45%	45%	39%	39		

**3.2.13 здоровьебережение учащихся**

Группа здоровья *	2012-2013	2013-2014	2014-2015	2015-2016	2016-2017	2017-2018	2018-2019
1	3	3	3	3	4	3	3
2	28	24	25	22	20	19	16
3	3	3	2	2	2	2	2
4	2	1	1	1	1	1	1
5	2	2	2	1	2	1	0
Всего	38	33	33	30	29	26	22

**Сведения об учащихся, отнесенных к различным группам здоровья:**

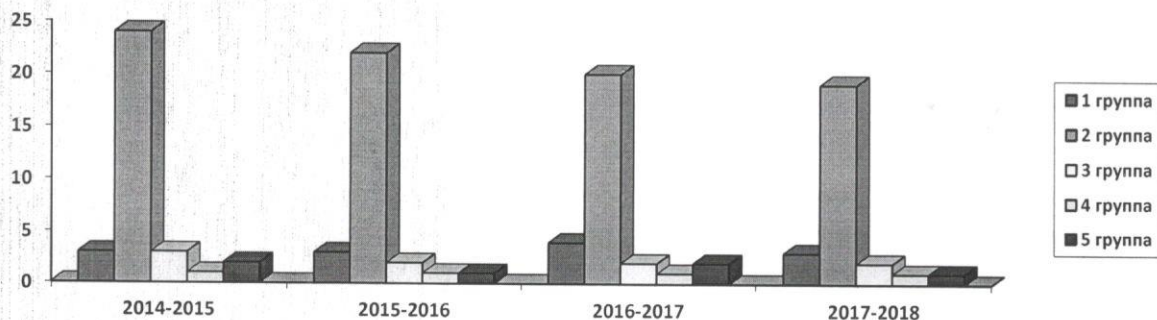
1 группа- здоровые дети;

2 группа -незначительные отклонения в состоянии здоровья (в т.ч. кариес);

3 группа -хронические заболевания;

4 группа -значительные отклонения в состоянии здоровья;

5 группа -дети- инвалиды



Результативность реализации здоровьесберегающих технологий при осуществлении учебно-воспитательного процесса:  
динамика состояния здоровья обучающихся за последние 3 учебных года- стабильная. В школе уменьшился процент учащихся, пропускающих уроки по болезни.

Случаев травматизма **нет**.

Все обучающиеся школы охвачены горячим питанием в столовой (100%)  
Школа сотрудничает с Красноглинским комбинатом питания «ШКОЛА ЗДОРОВЬЯ»

### 3.2.2 Обеспечение психо-физиологической безопасности учащихся.

Уровень удовлетворенности учащихся школьной жизнью.

класс	1	2	3	4	5	6	7	8	9	Средний
%	100	100	100	100	100	80	100	100	60	94 %

## 4. Ресурсы образовательного процесса.

### 4.1 Сведения о педагогических кадрах.

А) по уровню образования:

Категория специалистов	высшее педагогическое	среднее специальное	среднее	незаконченное высшее (педагогическое)
Учителя начальных классов	0	2	0	0
Учителя 2 ступени обучения	5	0	0	0

Б) по стажу работы:

1-10 лет	10-20 лет	20-25 лет	Свыше 25 лет
3	0	3	2

В) по квалификационной категории:

Работники с высшей категорией	С 1 квалификационной категорией	Соответствие занимаемой должности	Без категории
0	5	3	0

Г) по возрасту:

20-30 лет	31-40 лет	41-50 лет	51-55 лет
2	1	2	3

Д) по полу:

мужчин	женщин
1	7

Информация о педагогических работниках, прошедших обучение на курсах повышения квалификации или переподготовку за 2018-2019 учебный год.

Всего педагогических работников	Численность педагогических работников, прошедших курсы повышения квалификации	В том числе по персонифицированной модели повышения квалификации
8	8	2

**Результативность участия педагогов в конкурсах профессионального мастерства, публикации**

Ф.И.О. педагога	Мероприятие, конкурс, публикации	уровень	результат
Маркина Евгения Петровна	Окружной конкурс методических разработок учителей начальных классов «Лучшая методическая разработка 2019 года»	Окружной	Диплом, 3 место

## 4.2 Социальный паспорт ГБОУ ООШ пос. Угорье

2019 – 2020 учебный год

№ п/п	Характеристика	Количество		%
		всего	из них занято в системе дополнительного образования	
1	Количество учащихся в школе	24	20	83
2	Количество малообеспеченных семей	11	10	91
3	Количество детей из малообеспеченных семей	13	12	92
4	Количество многодетных семей	9	9	100
5	Количество детей из многодетных семей	11	11	100
6	Количество неблагополучных семей	0	0	0
7	Количество детей из неблагополучных семей	0	0	0
8	Количество неполных семей	11	9	82
9	Количество детей из неполных семей	12	10	83
10	Дети-инвалиды	0	0	0
11	Дети, чьи родители инвалиды	0	0	0
12	Дети из приёмных семей	0	0	0
13	Дети, имеющие хронические заболевания	0	0	0
14	Дети из семей беженцев	0	0	0
15	Дети - сироты (опекаемые)	0	0	0
16	Дети - полусироты	1	1	100
17	Дети с отклонениями в развитии	3	3	100
18	Дети, состоящие на учёте в ПДН	0	0	0
19	Дети, состоящие на внутришкольном проф.уч.	0	0	0
20	Дети, находящиеся на льготном питании	0	0	0

В летний период проводилась работа по профилактике безнадзорности и правонарушений, школа участвовала в межведомственной

профилактической операции «Подросток-2019». Классными руководителями посещались семьи, стоящие на учете в центре «Семья».

В июне месяце в школе работал оздоровительный лагерь с дневным пребыванием «Маленькая страна». В нем оздоровились 15 учащихся школы.

## II. Результаты анализа показателей деятельности образовательной организации

№ п/п	Показатели	Единица измерения	Значение (за отчетный период) 2018-2019 уч.год	Значение (за период, предшествующий отчетному) 2017-2018 уч.год
1.	Образовательная деятельность			
1.1	Общая численность учащихся	человек	22	26
1.2	Численность учащихся по образовательной программе начального общего образования	человек	7	9
1.3	Численность учащихся по образовательной программе основного общего образования	человек	15	17
1.4	Численность учащихся по образовательной программе среднего общего образования	человек	0	0
1.5	Численность/удельный вес численности учащихся, успевающих на "4" и "5" по результатам промежуточной аттестации, в общей численности учащихся	человек/%		14/56
1.6	Средний балл государственной итоговой аттестации выпускников 9 класса по русскому языку	балл	4,0	4,75
1.7	Средний балл государственной итоговой аттестации выпускников 9 класса по математике	балл	4,0	4,0
1.8	Средний балл единого государственного экзамена выпускников 11 класса по русскому языку	балл	-	-
1.9	Средний балл единого государственного экзамена выпускников 11 класса по математике	балл	-	-
1.10	Численность/удельный вес численности выпускников 9 класса, получивших неудовлетворительные результаты на государственной итоговой аттестации по русскому языку, в общей численности выпускников 9 класса	человек/%	0	0
1.11	Численность/удельный вес численности выпускников 9 класса, получивших неудовлетворительные результаты на государственной итоговой аттестации по математике, в общей численности выпускников 9 класса	человек/%	0	0
1.12	Численность/удельный вес численности выпускников 11 класса, получивших результаты ниже установленного минимального количества баллов единого государственного экзамена по русскому языку, в общей численности выпускников 11 класса	человек/%	-	-

1.13	Численность/удельный вес численности выпускников 11 класса, получивших результаты ниже установленного минимального количества баллов единого государственного экзамена по математике, в общей численности выпускников 11 класса	человек/%	-	-
1.14	Численность/удельный вес численности выпускников 9 класса, не получивших аттестаты об основном общем образовании, в общей численности выпускников 9 класса	человек/%	0	0
1.15	Численность/удельный вес численности выпускников 11 класса, не получивших аттестаты о среднем общем образовании, в общей численности выпускников 11 класса	человек/%	-	-
1.16	Численность/удельный вес численности выпускников 9 класса, получивших аттестаты об основном общем образовании с отличием, в общей численности выпускников 9 класса	человек/%	0	0
1.17	Численность/удельный вес численности выпускников 11 класса, получивших аттестаты о среднем общем образовании с отличием, в общей численности выпускников 11 класса	человек/%	-	-
1.18	Численность/удельный вес численности учащихся, принявших участие в различных олимпиадах, смотрах, конкурсах, в общей численности учащихся	человек/%	21/91	22/85
1.19	Численность/удельный вес численности учащихся- победителей и призеров олимпиад, смотров, конкурсов, в общей численности учащихся, в том числе	человек/%	7/31	3/12
1.19.1	Регионального уровня	человек/%	5/22	1/4
1.19.2	Федерального уровня	человек/%	0	0
1.19.3	Международного уровня	человек/%	0	0
1.20	Численность/удельный вес численности учащихся, получающих образование с углубленным изучением отдельных учебных предметов, в общей численности учащихся	человек/%	0	0
1.21	Численность/удельный вес численности учащихся, получающих образование в рамках профильного обучения, в общей численности учащихся	человек/%	0	0
1.22	Численность/удельный вес численности обучающихся с применением дистанционных образовательных технологий, электронного обучения, в общей численности учащихся	человек/%	0	0
1.23	Численность/удельный вес численности учащихся в рамках сетевой формы реализации образовательных программ, в общей численности учащихся	человек/%	0	0
1.24	Общая численность педагогических работников, в том числе:	человек	8	9

1.25	Численность/удельный вес численности педагогических работников, имеющих высшее образование, в общей численности педагогических работников	человек/%	6/75	6/67
1.26	Численность/удельный вес численности педагогических работников, имеющих высшее образование педагогической направленности (профиля), в общей численности педагогических работников	человек/%	6/75	6/67
1.27	Численность/удельный вес численности педагогических работников, имеющих среднее профессиональное образование, в общей численности педагогических работников	человек/%	2/25	3/33
1.28	Численность/удельный вес численности педагогических работников, имеющих среднее профессиональное образование педагогической направленности (профиля), в общей численности педагогических работников	человек/%	2/25	3/33
1.29	Численность/удельный вес численности педагогических работников, которым по результатам аттестации присвоена квалификационная категория, в общей численности педагогических работников, в том числе:	человек/%	5/62,5	5/56
1.29.1	Высшая	человек/%	0	0
1.29.2	Первая	человек/%	5/62,5	5/56
1.30	Численность/удельный вес численности педагогических работников в общей численности педагогических работников, педагогический стаж работы которых составляет:	человек/%		
1.30.1	До 5 лет	человек/%	1/12,5	1/11
1.30.2	Свыше 30 лет	человек/%	1/12,5	1/11
1.31	Численность/удельный вес численности педагогических работников в общей численности педагогических работников в возрасте до 30 лет	человек/%	2/25	2/22
1.32	Численность/удельный вес численности педагогических работников в общей численности педагогических работников в возрасте от 55 лет	человек/%	1/12,5	0
1.33	Численность/удельный вес численности педагогических и административно-хозяйственных работников, прошедших за последние 5 лет повышение квалификации/профессиональную переподготовку по профилю педагогической деятельности или иной осуществляемой в образовательной организации деятельности, в общей численности педагогических и административно-хозяйственных работников	человек/%	8/100	9/100



1.34	Численность/удельный вес численности педагогических и административно-хозяйственных работников, прошедших повышение квалификации по применению в образовательном процессе федеральных государственных образовательных стандартов, в общей численности педагогических и административно-хозяйственных работников	человек/%	8/100	9/100
2.	Инфраструктура			
2.1	Количество компьютеров в расчете на одного учащегося	единиц	0,4	0,46
2.2	Количество экземпляров учебной и учебно-методической литературы из общего количества единиц хранения библиотечного фонда, состоящих на учете, в расчете на одного учащегося	единиц		
2.3	Наличие в образовательной организации системы электронного документооборота	да/нет	да	да
2.4	Наличие читального зала библиотеки, в том числе:	да/нет	да	да
2.4.1	С обеспечением возможности работы на стационарных компьютерах или использования переносных компьютеров	да/нет	да	да
2.4.2	С медиатекой	да/нет	нет	нет
2.4.3	Оснащенного средствами сканирования и распознавания текстов	да/нет	да	да
2.4.4	С выходом в Интернет с компьютеров, расположенных в помещении библиотеки	да/нет	да	да
2.4.5	С контролируемой распечаткой бумажных материалов	да/нет	да	да
2.5	Численность/удельный вес численности учащихся, которым обеспечена возможность пользоваться широкополосным Интернетом (не менее 2 Мб/с), в общей численности учащихся	человек/%	22/100	26/100
2.6	Общая площадь помещений, в которых осуществляется образовательная деятельность, в расчете на одного учащегося	кв. м	18,0	18,0