

СОГЛАСОВАНО
председатель Управляющего совета
(должность)

_____ Ермакова М.И.

«31» марта 2021г

УТВЕРЖДАЮ
директор школы
(должность)

_____ Панарина А.Н.

Приказ №36-ОД
от «31» марта 2021г

Отчет о результатах самообследования общеобразовательной организации.

**Государственное бюджетное общеобразовательное учреждение
Самарской области основная общеобразовательная школа пос. Угорье
муниципального района Кинельский Самарской области**

_____ (наименование образовательной организации)

_____ за 2020 год

_____ (отчетный период)

I. Отчет о результатах самообследования образовательного учреждения, реализующего общеобразовательные программы начального общего, основного общего образования

1. Общая характеристика общеобразовательного учреждения.

1.1 Учредители: Самарская область.

1. Министерство образования и науки Самарской области. 443099, г. Самара, ул. А. Толстого, д. 38/16.

2. Министерство имущественных отношений Самарской области. 443068, г. Самара, ул. Скляренко, д. 20.

Полномочия министерства образования и науки Самарской области реализуются Кинельским управлением министерства образования и науки Самарской области. 446430, Самарская область, г. Кинель, ул. Мира, д. 41.

1.2 Статус учреждения:

Организационно-правовая форма учреждения: государственное бюджетное учреждение.

Тип учреждения: общеобразовательное учреждение.
Вид учреждения: основная общеобразовательная школа.

Лицензия на право ведения образовательной деятельности

Регистрационный

№ 5907 от 24 августа 2015года Серия 63ЛО1 № 0001461

Свидетельство о государственной аккредитации Регистрационный №245-15 от 17 сентября 2015года Серия 63АО1 №0000280

Контактная информация:

Адрес: 446433 Самарская область, Кинельский район, пос. Угорье,
улица Школьная, дом 4

телефон: 8 (846)63-36-5-64,

<http://ugore.minobr63.ru>

e-mail: yazev_sch@mail.ru

1.3 Характеристика состава обучающихся:

ГБОУ ООШ пос. Угорье является малокомплектной школой, реализующей основные общеобразовательные программы начального общего, основного общего образования. Всего 5 классов-комплектов:

-на первой ступени 2 класса-комплекта: 1-3 классы, 2-4 классы

-на второй ступени 3 класса-комплекта: 5-6 классы, 7-8 классы,

9 класс.

Реализуемые основные образовательные программы

№	Наименование программы	Срок реализации
1	Основная образовательная программа начального общего образования (в соответствии с ФГОС)	4 года
2	Основная образовательная программа основного общего образования (в соответствии с ФГОС)	5 лет

Численность обучающихся всего: 27 чел.

Начальные классы - 1,2,3,4 кл. -12 учащихся

Средние классы - 5,6,7,8,9 кл. - 15 учащихся

Школа расположена в поселке Угорье. Её посещают дети из 4-х населенных пунктов.

2. Цели и результаты развития общеобразовательного учреждения в отчетный период.

2.1 Цель: формирование выпускника адаптированного к жизни в обществе, физически здорового, обладающего навыками общей культуры личности,

усвоившего обязательный минимум содержания образовательной программы за курс основной школы, умеющего делать осознанный профессиональный выбор.

2.2 Задачи ОУ на отчетный период:

Блок «Образование».

Обеспечить достижение образовательного стандарта учащихся первой и второй ступеней на 100%.

Качество знаний- 38%.

Выйти на уровень обученности по предметам:

1 ступень

русский язык-100%

математика-100%

чтение-100%

2 ступень

русский язык -50%

математика- 50%

Блок «Воспитание».

Активное участие обучающихся в соревнованиях и конкурсах различных уровней (до 85%). Продолжить формирование жизненной ориентации учащихся, умений делать осознанный выбор, развивать профориентацию учащихся.

Блок «Здоровье».

Создать условия для сохранения и укрепления здоровья учащихся.

Снизить процент учащихся, пропускающих уроки по болезни на 2%.

2.3. Управление в школе

Управление в школе осуществляется на основе сотрудничества педагогического, ученического и родительского коллективов. Управляющая система представлена персональными (директор, ответственная за УВР, ответственная за ВР, учителя, классные руководители) и коллегиальными органами управления (Общее собрание трудового коллектива, Управляющий совет, Совет обучающихся, Педагогический совет, Совет родителей), она способствует мобилизации материальных, социальных, психологических и педагогических факторов воспитания и обучения.

2.4. Оценка степени достижения целей ОУ за отчетный период:

Образовательная деятельность в Учреждении организуется в соответствии с Федеральным законом от 29.12.2012г № 273-ФЗ «Об образовании в Российской Федерации», с требованиями федерального государственного образовательного стандарта начального общего образования, федерального государственного образовательного стандарта основного общего образования; СанПиН 2.4.3648-20 «Санитарно-эпидемиологические требования к условиям и организации обучения в общеобразовательных учреждениях»; основными образовательными программами по уровням

обучения, включая учебные планы, годовым календарным графиком ГБОУ ООШ пос. Угорье, расписанием занятий, Уставом ГБОУ ООШ пос. Угорье.

Форма обучения: очная, индивидуальная на дому.

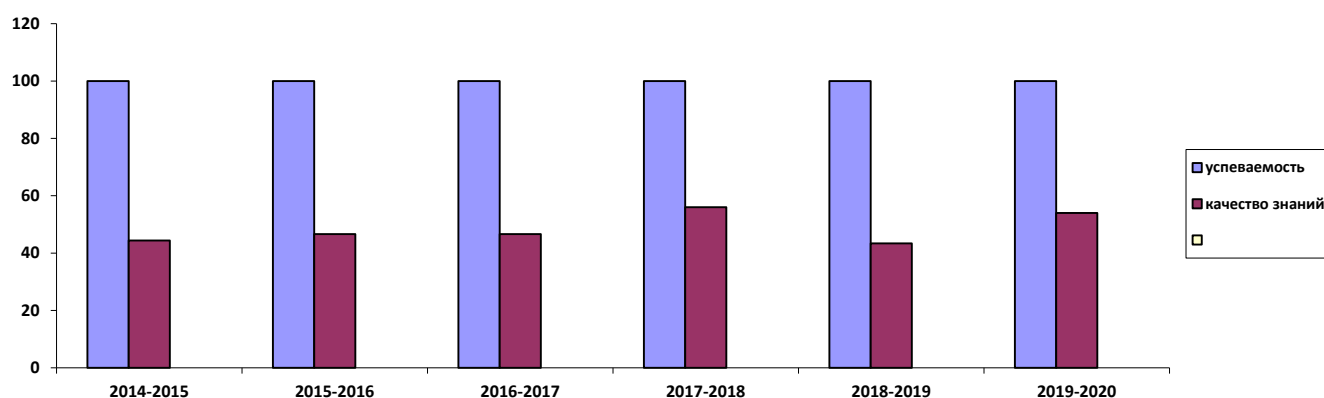
В 2020 году обучение было организовано с использованием дистанционных образовательных технологий и электронных образовательных технологий.

Язык обучения: обучение осуществляется на русском языке.

Уровень обученности по предметам

Предмет	2019-2020 учебный год	
	Планируемый результат	Полученный результат
1 ступень		
Русский язык	100%	100%
Математика	100%	100%
Чтение	80%	100%
2 ступень		
Русский язык	50%	100%
Математика	50%	100%

Показатель	2019-2020 учебный год	
	Планируемый результат	Полученный результат
Успеваемость	100%	100%
Качество знаний	38%	54 %



Всего обучающихся на конец 2019-2020уч.года: 22 чел.

Отличников -2 чел.

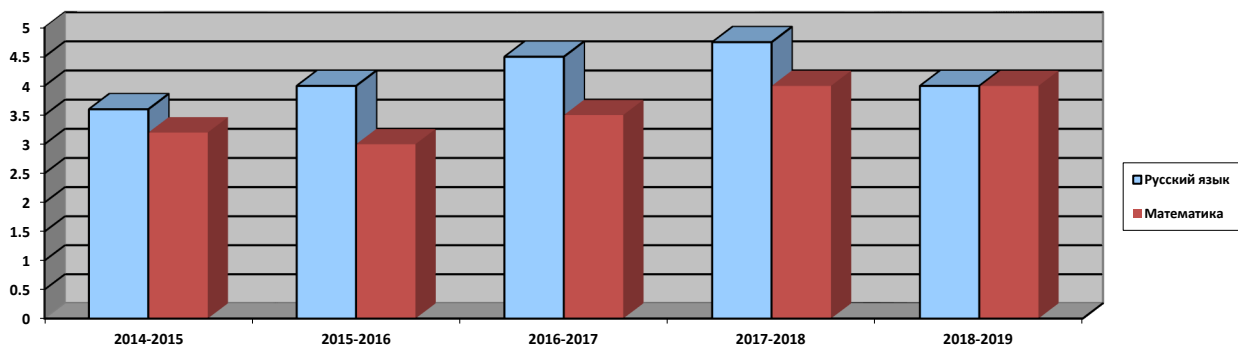
Хорошистов - 10 чел.

Неуспевающих - 0

2.5 Результаты учебной деятельности.

Результаты государственной итоговой аттестации в 9 классе
(средний балл):

ГИА	2011-2012 уч.год	2012-2013 уч.год	2013-2014 уч.год	2014-2015 уч.год	2015-2016 уч.год	2016-2017 уч.год	2017-2018 уч.год	2018-2019 уч.год	2019-2020 уч.год
Русский язык	4,4	3,8	3,8	3,6	4	4,5	4,75	4,0	-
математика	2,8	4,0	3,2	3,2	3	3,5	4,0	4,0	-
биология						3,5	4,0	5,0	-
обществознание						4,0	-	3,0	-
физика						-	3,25	-	



ГИА 2020 проводилась по итогам годовых отметок. Получили аттестат: 4 чел.
Получили аттестат особого образца: 0 чел.

Обучающиеся получают образование в соответствии с федеральными государственными образовательными стандартами. Организовано обучение детей и подростков, находящихся по состоянию здоровья на домашнем обучении, по индивидуальным учебным планам. В 2019-2020 учебном году обучающихся, находившихся на индивидуальном обучении - 0 чел.

Все обучающиеся пользуются библиотечно - информационными ресурсами. 100% обучающихся обеспечены учебниками из фонда школы.

2.6. Результаты проведения Всероссийских проверочных работ в 2020 году в 5-9 классах ГБОУ ООШ пос. Угорье

В соответствии с Распоряжением министерства образования и науки Самарской области от 25.08.2020г №665-р «О внесении изменений в распоряжение министерства образования и науки Самарской области от 06.02.2020г № 106-р «О проведении мониторинга качества подготовки обучающихся общеобразовательных организаций, расположенных на территории Самарской области, в форме Всероссийских проверочных работ»; распоряжением Кинельского управления министерства образования

и науки Самарской области от 28.08.2020г №6149-р «Об участии общеобразовательных организаций Кинельского образовательного округа в мониторинге качества подготовки обучающихся в форме Всероссийских проверочных работ в 2020 году» в период с 14 сентября по 12 октября 2020 года были проведены Всероссийские проверочные работы для обучающихся 5-9 классов по программам предыдущего года обучения.

Цель проведения: входной мониторинг качества образования обучающихся.

Проведение ВПР осуществлялось в соответствии с Инструкцией образовательной организации по проведению работ и системой оценивания их результатов, порядком проведения всероссийских проверочных работ в ГБОУ ООШ пос.Угорье.

Класс	Дата	Предмет	Учитель	Количество учащихся в классе	Количество учащихся, выполнявших ВПР	Количество учащихся, получивших отметки				% качества
						«5»	«4»	«3»	«2»	
5	15.09.2020	Окружающий мир	Зезина Е.А.	2	2	0	1	1	0	50%
	22-24.09.2020	Русский язык	Зезина Е.А.	2	2	0	1	1	0	50%
	29.09.2020	Математика	Зезина Е.А.	2	2	0	1	1	0	50%
6	15.09.2020	История	Карпова Е.М.	2	2	0	2	0	0	100%
	17.09.2020	Биология	Панарина А.Н.	2	2	0	1	1	0	50%
	22.09.2020	Русский язык	Колесникова И.М.	2	2	0	1	1	0	50%
	29.09.2020	Математика	Плотникова С.В.	2	2	0	1	1	0	50%
7	17.09.2020	География	Карпова Е.М.	4	4	0	0	4	0	0%
	21.09.2020	Биология	Панарина А.Н.	4	4	0	0	4	0	0%
	24.09.2020	Математика	Плотникова С.В.	4	4	0	1	3	0	25%
	28.09.2020	История	Карпова Е.М.	4	4	0	0	4	0	0%
	01.10.2020	Русский язык	Колесникова И.М.	4	4	0	0	4	0	0%
	05.10.2020	Обществознание	Карпова Е.М.	4	4	0	0	4	0	0%
8	17.09.2020	География	Карпова Е.М.	4	4	1	2	1	0	75%
	21.09.2020	Биология	Панарина А.Н.	4	4	1	2	1	0	75%
	24.09.2020	Математика	Плотникова С.В.	4	4	1	1	2	0	50%
	28.09.2020	История	Карпова Е.М.	4	4	0	2	2	0	50%
	01.10.2020	Русский язык	Колесникова И.М.	4	4	1	1	2	0	50%
	05.10.2020	Обществознание	Карпова Е.М.	4	4	0	2	2	0	50%
	08.10.2020	Английский	Маркина Е.П.	4	4	1	2	1	0	75%

		язык								
	12.10.2020	Физика	Плотникова С.В.	4	4	1	2	1	0	75%
9	21.09.2020	Русский язык	Колесникова И.М.	3	3	0	1	2	0	33,33%
	05.10.2020	Математика	Плотникова С.В.	3	3	0	0	3	0	0%

Результаты выполнения ВПР обучающимися 5-х классов

Предмет	Выполняли (количество учащихся)	Выполнили работу на «5»	Выполнили работу на «4»	Выполнили работу на «3»	Не справились с работой	% качества
Русский язык	2 (100%)	0%	50%	50%	0%	50%
Математика	2 (100%)	0%	50%	50%	0%	50%
Окружающий мир	2 (100%)	0%	50%	50%	0%	50%

Сравнение отметок с отметками по журналу

Предмет	Понизили (Отметка < Отметка по журналу) %	Подтвердили (Отметка = Отметке по журналу) %	Повысили (Отметка > Отметка по журналу) %
Русский язык	50%	50%	0%
Математика	0%	100%	0%
Окружающий мир	100%	0%	0%

Результаты выполнения ВПР обучающимися 6-х классов

Предмет	Выполняли (количество учащихся)	Выполнили работу на «5»	Выполнили работу на «4»	Выполнили работу на «3»	Не справились с работой	% качества
Русский язык	2 (100%)	0%	50%	50%	0%	50%
Математика	2 (100%)	0%	50%	50%	0%	50%
Биология	2 (100%)	0%	50%	50%	0%	50%
История	2 (100%)	0%	100%	0%	0%	100%

Сравнение отметок с отметками по журналу

Предмет	Понизили (Отметка < Отметка по журналу) %	Подтвердили (Отметка = Отметке по журналу) %	Повысили (Отметка > Отметка по журналу) %
Русский язык	100%	0%	0%
Математика	100%	0%	0%
Биология	100%	0%	0%
История	100%	0%	0%

Результаты выполнения ВПР обучающимися 7-х классов

Предмет	Выполняли (количество учащихся)	Выполнили работу на «5»	Выполнили работу на «4»	Выполнили работу на «3»	Не справились с работой	% качества
Русский язык	4 (100%)	0%	0%	100%	0%	0%
Математика	4 (100%)	0%	25%	75%	0%	25%
Биология	4 (100%)	0%	0%	100%	0%	0%
История	4 (100%)	0%	0%	100%	0%	0%
География	4 (100%)	0%	0%	100%	0%	0%
Обществознание	4 (100%)	0%	0%	100%	0%	0%

Сравнение отметок с отметками по журналу

Предмет	Понизили (Отметка < Отметка по журналу) %	Подтвердили (Отметка = Отметке по журналу) %	Повысили (Отметка > Отметка по журналу) %
Русский язык	25%	75%	0%
Математика	0%	100%	0%
Биология	25%	75%	0%
История	0%	100%	0%
География	0%	100%	0%
Обществознание	0%	100%	0%

Результаты выполнения ВПР обучающимися 8-х классов

Предмет	Выполняли (количество учащихся)	Выполнили работу на «5»	Выполнили работу на «4»	Выполнили работу на «3»	Не справились с работой	% качества
Русский язык	4 (100%)	25%	25%	50%	0%	50%
Математика	4 (100%)	25%	25%	50%	0%	50%
Биология	4 (100%)	25%	50%	25%	0%	75%
История	4 (100%)	0%	50%	50%	0%	50%
География	4 (100%)	25%	50%	25%	0%	75%
Обществознание	4 (100%)	0%	50%	50%	0%	50%
Английский язык	4 (100%)	25%	50%	25%	0%	75%
Физика	4 (100%)	25%	50%	25%	0%	75%

Сравнение отметок с отметками по журналу

Предмет	Понизили (Отметка < Отметка по журналу) %	Подтвердили (Отметка = Отметке по журналу) %	Повысили (Отметка > Отметка по журналу) %
Русский язык	25%	75%	0%
Математика	25%	75%	0%
Биология	25%	75%	0%
История	100%	0%	0%
География	75%	25%	0%
Обществознание	100%	0%	0%
Английский язык	25%	75%	0%
Физика	25%	75%	0%

Результаты выполнения ВПР обучающимися 9-х классов

Предмет	Выполняли (количество учащихся)	Выполнили работу на «5»	Выполнили работу на «4»	Выполнили работу на «3»	Не справились с работой	% качества
Русский язык	3 (100%)	0%	33,33 %	66,67 %	0%	33,33%
Математика	3 (100%)	0%	0 %	100%	0%	0%

Сравнение отметок с отметками по журналу

Предмет	Понизили (Отметка < Отметка по журналу) %	Подтвердили (Отметка = Отметке по журналу) %	Повысили (Отметка > Отметка по журналу) %
Русский язык	0%	100%	0%
Математика	25%	75%	0%

Выводы:

Таким образом, в ходе выполнения ВПР соблюдались все этапы проведения. После окончания процедур была организована проверка 76 работ учащихся школьными экспертами в соответствии с предложенными критериями оценивания и заполнение электронной формы сбора результатов ВПР с последующей её загрузкой в ФИС ОКО.

От общего количества выполненных работ:

39,5 % работ выполнено на «4» и «5»

60,5 % работ выполнено на отметку «3»

0 % работ выполнено на отметку «2»

Качество знаний -39,5 % .Успеваемость-100%

Результаты ВПР по большинству предметов не подтвердили свои отметки по журналу.

2.7. Результаты участия обучающихся в научно-практических конференциях, предметных олимпиадах, конкурсах в 2019/2020 учебном году

№ п/п	Полное название мероприятия	место проведения	участие (очное или заочное	результативность	руководитель (Ф.И.О. педагога) победителей и
-------	-----------------------------	------------------	--------------------------------------	------------------	---

)		призёров
Международный уровень					
1					
Всероссийский уровень					
1					
Региональный и межрегиональный уровень					
1	Областной конкурс новогодних и рождественских композиций «Новогодняя сказка»	Самарский областной детский эколого-биологический центр	очное	Участники-2 Победители-0 Призеры-1 Карпова Яна (5 класс) -3 место)	Зезина Елена Александровна
2.	XVII областной конкурс детского рисунка «Моё любимое животное	Самарский областной детский эколого-биологический центр	очное	Участники-3 Победители-0 Призеры-2 Карпова Яна (5 класс) -3 место, Емелькин Тимофей (7 класс),3 место	Зезина Елена Александровна Прокофьева Елена Николаевна
3	Областная выставка детского творчества «Моё любимое животное»	Самарский областной детский эколого-биологический центр	очное	Участники-2 Победители-0 Призеры-2 (Карпова Яна (5 класс) –диплом лауреата, Ермакова Таисия (3 класс), диплом лауреата	Колесникова Ирина Михайловна Зезина Елена Александровна
4	Региональный этап Всероссийского экологического диктанта	Самарский областной детский эколого-биологический центр	заочное	Участники-2 Победители-0 Призеры-2 Ворожейкин Руслан (7 класс) -2 место, АхмадиеваАделина (8 класс) -3 место	Панарина Александра Николаевна Панарина Александра Николаевна
5	Областной конкурс творческих работ «Безопасная дорога глазами ребенка»	Государственное бюджетное образовательное учреждение дополнительного образования Самарской области Самарский областной центр детско-юношеского технического творчества	заочное	Участники-1 Победители-0 Призеры-0 Карпова Яна (5 класс), сертификат	Прокофьева Елена Николаевна

Окружной уровень					
1	Окружной этап всероссийской олимпиады школьников 2019/2020 учебного года	гКинель	очное	Участники-3 Победители-0 Призеры-1 Ворожейкин Руслан (7 класс), призер	Панарина Александра Николаевна
2	Окружной этап XV международного конкурса детского творчества «Красота Божьего мира»: «Великая Победа: Наследие и наследники»	гКинель	заочное	Участники-1 Победители-0 Призеры-1 Карпова Яна (5 класс), 2 место	Прокофьева Елена Николаевна
3	Окружной этап областного конкурса-фестиваля ЮИД «За безопасное лето»	Кинельское управление министерства образования и науки Самарской области, межмуниципальный отдел МВД России «Кинельский»	очное	Участники-8 Победители-0 Призеры-0 (сертификат участника)	
4	Окружной этап Всероссийского конкурса «Живая классика»	Кинельское управление министерства образования и науки Самарской области	очное	Участники-1 Победители-0 Призеры-1 Ворожейкин Руслан (7 класс), 2 место	Колесникова Ирина Михайловна
5	Окружной конкурс «Рождественские чтения» номинация «Рождество в рисунках детей»	Кинельское управление министерства образования и науки Самарской области	очное	Участники-1 Победители-0 Призеры-1 Емелькин Тимофей (7 класс), 3 место	Прокофьева Елена Николаевна
6	Окружной этап областного конкурса мероприятий по профилактике детского дорожно-транспортного травматизма в номинации:	Кинельское управление министерства образования и науки Самарской области	очное	Участники-2 Победители-0 Призеры-1 Карпова Яна (5 класс), 3 место	Прокофьева Елена Николаевна

	«Творческие работы. Декоративно-прикладное творчество»				
7	Окружной конкурс «Смоляковские чтения»	Кинельское управление министерства образования и науки Самарской области	очное	Участники-2 Победители-0 Призеры-0	

Общее количество обучающихся в 2019/2020 уч.году: **24 чел**
из них приняли участие в вышеперечисленных мероприятиях (каждого участника считаем 1 раз) **15** (чел.)
являлись победителями или призёрами вышеперечисленных мероприятий (каждого участника считаем 1 раз) **5** (чел.)

Результаты участия обучающихся в соревнованиях и конкурсах различных уровней

	2019-2020 учебный год	
	Планируемый результат	Полученный результат
Результат участия	85%	91%

3.Содержание и технологии образовательного процесса.

Учебный план ГБОУ ООШ пос. Угорье является нормативным документом по введению и реализации ФГОС, определяет максимальный объём учебной нагрузки обучающихся, состав учебных предметов и направлений внеурочной деятельности, распределяет учебное время, отводимое на освоение содержания образования по классам и учебным предметам. Учебный план состоит их двух частей-обязательной части и части, сформированной участниками образовательного процесса, включающей внеурочную деятельность ,осуществляющую во второй половине дня. Для детей, имеющих заключение ПМПК, используются рекомендованные адаптированные программы для индивидуального и инклюзивного обучения. Учебный план начального общего и основного общего образования 2019-2020 учебного года исполнен на 100%.

Доля учащихся, занимающихся в кружках, объединениях, секциях, проектной деятельностью (по ступеням обучения):

наименование		2012-2013 уч.год	2013-2014 уч.год	2014-2015 уч.год	2015-2016 уч.год	2016-2017 уч.год	2017-2018 уч.год	2018-2019 уч.год	2019-2020 уч.год
Кружки на базе школы	1 ступень	-	-	-	-	-	-	-	
	2 ступень	-	-	-	-	-	-	-	
Кружки дополнительного образования	1 ступень	50%	50%	50%	50%	50%	80%	100%	87,5
	2 ступень	35%	40%	40%	45%	45%	50%	60%	100
Проектная деятельность	1 ступень	40%	40%	40%	40%	40			
	2 ступень	43%	45%	45%	39%	39			

3.2.13 Здоровьесбережение учащихся

Группа здоровья*	2012-2013	2013-2014	2014-2015	2015-2016	2016-2017	2017-2018	2018-2019	2019-2020
1	3	3	3	3	4	3	3	5
2	28	24	25	22	20	19	16	17
3	3	3	2	2	2	2	2	1
4	2	1	1	1	1	1	1	1
5	2	2	2	1	2	1	0	0
Всего	38	33	33	30	29	26	22	24

Сведения об учащихся, отнесенных к различным группам здоровья:

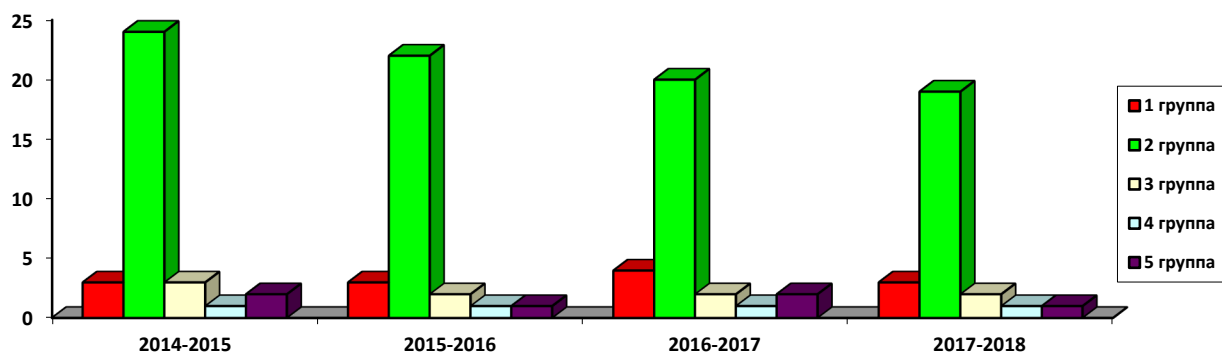
1 группа-здоровые дети;

2 группа -незначительные отклонения в состоянии здоровья (в т.ч. кариес);

3 группа -хронические заболевания;

4 группа -значительные отклонения в состоянии здоровья;

5 группа -дети- инвалиды



Результативность реализации здоровьесберегающих технологий при осуществлении учебно-воспитательного процесса:
динамика состояния здоровья обучающихся за последние 3 учебных года- стабильная. В школе уменьшился процент учащихся, пропускающих уроки по болезни.

Случаев травматизма **нет**.

Все обучающиеся школы охвачены горячим питанием в столовой (100%)

Школа сотрудничает с ООО «Комбинатом питания «ШКОЛА ЗДОРОВЬЯ»

3.2.2 Обеспечение психо-физиологической безопасности учащихся.

Уровень удовлетворенности учащихся школьной жизнью.

класс	1	2	3	4	5	6	7	8	9	Средний
%	100	100	100	100	100	100	80	100	66,6	94 %

4.Ресурсы образовательного процесса.

4.1 Сведения о педагогических кадрах.

А) по уровню образования:

Категория специалистов	высшее педагогическое	среднее специальное	среднее	незаконченное высшее (педагогическое)
Учителя начальных классов	0	2	0	0
Учителя 2 ступени обучения	5	0	0	0

Б) по стажу работы:

1-10лет	10-20 лет	20-25 лет	Свыше 25 лет
1	1	0	5

В) по квалификационной категории:

Работники с высшей категорией	С 1 квалификационной категорией	Соответствие занимаемой должности	Без категории
1	4	2	0

Г) по возрасту:

20-30лет	31-40 лет	41-50 лет	51-55 лет
0	1	3	3

Д) по полу

мужчин	женщин
0	7

Информация о педагогических работниках, прошедших обучение на курсах повышения квалификации или переподготовку за 2019-2020 учебный год.

Всего педагогических работников	Численность педагогических работников, прошедших курсы повышения квалификации	В том числе по персонифицированной модели повышения квалификации
7	7	2

4.2 Социальный паспорт ГБОУ ООШ пос. Угорье

2019 – 2020 учебный год

№ п/п	Характеристика	Количество		%
		всего	из них занято в системе дополнительного образования	
1	Количество учащихся в школе	24	20	83
2	Количество малообеспеченных семей	11	10	91
3	Количество детей из	13	12	92

	малообеспеченных семей			
4	Количество многодетных семей	9	9	100
5	Количество детей из многодетных семей	11	11	100
6	Количество неблагополучных семей	0	0	0
7	Количество детей из неблагополучных семей	0	0	0
8	Количество неполных семей	11	9	82
9	Количество детей из неполных семей	12	10	83
10	Дети-инвалиды	0	0	0
11	Дети, чьи родители инвалиды	0	0	0
12	Дети из приёмных семей	0	0	0
13	Дети, имеющие хронические заболевания	0	0	0
14	Дети из семей беженцев	0	0	0
15	Дети - сироты (опекаемые)	0	0	0
16	Дети - полусироты	1	1	100
17	Дети с отклонениями в развитии	3	3	100
18	Дети, состоящие на учёте в ПДН	0	0	0
19	Дети, состоящие на внутришкольном проф.уч.	0	0	0
20	Дети, находящиеся на льготном питании	0	0	0

В летний период проводилась работа по профилактике безнадзорности и правонарушений, школа участвовала в межведомственной профилактической операции «Подросток-2020».

II. Результаты анализа показателей деятельности образовательной организации

№ п/п	Показатели	Единица измерения	Значение (за отчетный период) 2019-2020уч.год	Значение (за период, предшествующий отчетному) 2018-2019уч.год
1.	Образовательная деятельность			
1.1	Общая численность учащихся	человек	24	22
1.2	Численность учащихся по образовательной программе начального общего образования	человек	8	7
1.3	Численность учащихся по образовательной программе основного общего образования	человек	16	15

1.4	Численность учащихся по образовательной программе среднего общего образования	человек	0	0
1.5	Численность/удельный вес численности учащихся, успевающих на "4" и "5" по результатам промежуточной аттестации, в общей численности учащихся	человек/%	50	
1.6	Средний балл государственной итоговой аттестации выпускников 9 класса по русскому языку	балл	-	4,0
1.7	Средний балл государственной итоговой аттестации выпускников 9 класса по математике	балл	-	4,0
1.8	Средний балл единого государственного экзамена выпускников 11 класса по русскому языку	балл	-	-
1.9	Средний балл единого государственного экзамена выпускников 11 класса по математике	балл	-	-
1.10	Численность/удельный вес численности выпускников 9 класса, получивших неудовлетворительные результаты на государственной итоговой аттестации по русскому языку, в общей численности выпускников 9 класса	человек/%	0	0
1.11	Численность/удельный вес численности выпускников 9 класса, получивших неудовлетворительные результаты на государственной итоговой аттестации по математике, в общей численности выпускников 9 класса	человек/%	0	0
1.12	Численность/удельный вес численности выпускников 11 класса, получивших результаты ниже установленного минимального количества баллов единого государственного экзамена по русскому языку, в общей численности выпускников 11 класса	человек/%	-	-
1.13	Численность/удельный вес численности выпускников 11 класса, получивших результаты ниже установленного минимального количества баллов единого государственного экзамена по математике, в общей численности выпускников 11 класса	человек/%	-	-
1.14	Численность/удельный вес численности выпускников 9 класса, не получивших аттестаты об основном общем образовании, в общей численности выпускников 9 класса	человек/%	0	0
1.15	Численность/удельный вес численности выпускников 11 класса, не получивших аттестаты о среднем общем образовании, в общей численности выпускников 11 класса	человек/%	-	-
1.16	Численность/удельный вес численности выпускников 9 класса, получивших аттестаты об основном общем образовании с отличием, в общей численности выпускников 9 класса	человек/%	0	0
1.17	Численность/удельный вес численности	человек/%	-	-

	выпускников 11 класса, получивших аттестаты о среднем общем образовании с отличием, в общей численности выпускников 11 класса			
1.18	Численность/удельный вес численности учащихся, принявших участие в различных олимпиадах, смотрах, конкурсах, в общей численности учащихся	человек/%	22/91	21/91
1.19	Численность/удельный вес численности учащихся- победителей и призеров олимпиад, смотров, конкурсов, в общей численности учащихся, в том числе	человек/%	5/21	7/31
1.19.1	Регионального уровня	человек/%	5/21	5/22
1.19.2	Федерального уровня	человек/%	0	0
1.19.3	Международного уровня	человек/%	0	0
1.20	Численность/удельный вес численности учащихся, получающих образование с углубленным изучением отдельных учебных предметов, в общей численности учащихся	человек/%	0	0
1.21	Численность/удельный вес численности учащихся, получающих образование в рамках профильного обучения, в общей численности учащихся	человек/%	0	0
1.22	Численность/удельный вес численности обучающихся с применением дистанционных образовательных технологий, электронного обучения, в общей численности учащихся	человек/%	0	0
1.23	Численность/удельный вес численности учащихся в рамках сетевой формы реализации образовательных программ, в общей численности учащихся	человек/%	0	0
1.24	Общая численность педагогических работников, в том числе:	человек	7	8
1.25	Численность/удельный вес численности педагогических работников, имеющих высшее образование, в общей численности педагогических работников	человек/%	5/71	6/75
1.26	Численность/удельный вес численности педагогических работников, имеющих высшее образование педагогической направленности (профиля), в общей численности педагогических работников	человек/%	5/71	6/75
1.27	Численность/удельный вес численности педагогических работников, имеющих среднее профессиональное образование, в общей численности педагогических работников	человек/%	2/29	2/25
1.28	Численность/удельный вес численности педагогических работников, имеющих среднее профессиональное образование педагогической направленности (профиля), в общей численности	человек/%	2/29	2/25

	педагогических работников			
1.29	Численность/удельный вес численности педагогических работников, которым по результатам аттестации присвоена квалификационная категория, в общей численности педагогических работников, в том числе:	человек/%	5/71	5/62,5
1.29.1	Высшая	человек/%	1/14	0
1.29.2	Первая	человек/%	4/57,1	5/62,5
1.30	Численность/удельный вес численности педагогических работников в общей численности педагогических работников, педагогический стаж работы которых составляет:	человек/%		
1.30.1	До 5 лет	человек/%	0	1/12,5
1.30.2	Свыше 30 лет	человек/%	1/14	1/12,5
1.31	Численность/удельный вес численности педагогических работников в общей численности педагогических работников в возрасте до 30 лет	человек/%	0	2/25
1.32	Численность/удельный вес численности педагогических работников в общей численности педагогических работников в возрасте от 55 лет	человек/%	1/14	1/12,5
1.33	Численность/удельный вес численности педагогических и административно-хозяйственных работников, прошедших за последние 5 лет повышение квалификации/профессиональную переподготовку по профилю педагогической деятельности или иной осуществляемой в образовательной организации деятельности, в общей численности педагогических и административно-хозяйственных работников	человек/%	7/100	8/100
1.34	Численность/удельный вес численности педагогических и административно-хозяйственных работников, прошедших повышение квалификации по применению в образовательном процессе федеральных государственных образовательных стандартов, в общей численности педагогических и административно-хозяйственных работников	человек/%	7/100	8/100
2.	Инфраструктура			
2.1	Количество компьютеров в расчете на одного учащегося	единиц	0,4	0,4
2.2	Количество экземпляров учебной и учебно-методической литературы из общего количества единиц хранения библиотечного фонда, состоящих на учете, в расчете на одного учащегося	единиц		
2.3	Наличие в образовательной организации системы электронного документооборота	да/нет	да	да

2.4	Наличие читального зала библиотеки, в том числе:	да/нет	да	да
2.4.1	С обеспечением возможности работы на стационарных компьютерах или использования переносных компьютеров	да/нет	да	да
2.4.2	С медиатекой	да/нет	нет	нет
2.4.3	Оснащенного средствами сканирования и распознавания текстов	да/нет	да	да
2.4.4	С выходом в Интернет с компьютеров, расположенных в помещении библиотеки	да/нет	да	да
2.4.5	С контролируемой распечаткой бумажных материалов	да/нет	да	да
2.5	Численность/удельный вес численности учащихся, которым обеспечена возможность пользоваться широкополосным Интернетом (не менее 2 Мб/с), в общей численности учащихся	человек/%	24/100	22/100
2.6	Общая площадь помещений, в которых осуществляется образовательная деятельность, в расчете на одного учащегося	кв. м	16,7	18,0