


СОГЛАСОВАНО
Председатель Управляющего совета:
 Ермакова М.И.
Протокол № 3
от «31» января 2019 г.



**Отчет о результатах самообследования
общеобразовательной организации.
Государственное бюджетное общеобразовательное учреждение
Самарской области основная общеобразовательная школа пос. Угорье
муниципального района Кинельский Самарской области**

(наименование образовательной организации)

за 2018 год

(отчетный период)

**I. Отчет о результатах самообследования образовательного учреждения,
реализующего общеобразовательные программы
начального общего, основного общего образования**

1. Общая характеристика общеобразовательной организации.

1.1. Полное название образовательной организации: государственное бюджетное общеобразовательное учреждение Самарской области основная общеобразовательная школа пос. Угорье муниципального района Кинельский Самарской области.

1.2. Учредители: Самарская область.

1. Министерство образования и науки Самарской области. 443099, г. Самара, ул. А. Толстого, д. 38/16.

2. Министерство имущественных отношений Самарской области. 443068, г. Самара, ул. Складенко, д. 20.

Полномочия министерства образования и науки Самарской области реализуются Кинельским управлением министерства образования и науки Самарской области. 446430, Самарская область, г. Кинель, ул. Мира, д. 41.

1.3 Статус учреждения:

Организационно-правовая форма учреждения: государственное бюджетное учреждение.

Тип учреждения: общеобразовательное учреждение.

Вид учреждения: основная общеобразовательная школа.

Лицензия на право ведения образовательной деятельности
Регистрационный № 5907 от 24 августа 2015года Серия 63ЛО1 № 0001461
Свидетельство о государственной аккредитации
Регистрационный №245-15 от 17 сентября 2015года Серия 63АО1
№0000280

Контактная информация:

Адрес: 446433 Самарская область, Кинельский район, пос. Угорье,
улица Школьная, дом 4
телефон: 8 (846)63-36-5-64,
<http://ugore.minobr.63.ru>
e-mail: yazev_sch@mail.ru

1.4.Характеристика состава обучающихся:

ГБОУ ООШ пос. Угорье является малокомплектной школой, реализующей основные общеобразовательные программы начального общего, основного общего образования. Всего 5 классов-комплектов:
-на первой ступени 2 класса-комплекта:1-4 классы и 2-3 классы.
-на второй ступени 3 класса-комплекта: 5-6 классы, 7-8 класс, 9 класс.

Реализуемые основные образовательные программы

№	Наименование программы	Срок реализации
1	Основная образовательная программа начального общего образования (в соответствии с ФГОС)	4 года
2	Основная образовательная программа основного общего образования (в соответствии с ФГОС)	5 лет

Численность обучающихся всего: 26 чел.

Начальные классы - 1,2,3,4 кл. -9 учащихся

Средние классы - 5,6,7,8,9 кл. - 17 учащихся

Школа расположена в поселке Угорье. Её посещают дети из 4-х населенных пунктов.

2.Цели и результаты развития общеобразовательного учреждения в отчетный период.

2.1 Цель: формирование выпускника адаптированного к жизни в обществе, физически здорового, обладающего навыками общей культуры личности, усвоившего обязательный минимум содержания образовательной программы

за курс основной школы, умеющего делать осознанный профессиональный выбор.

2.2 Задачи ОУ на отчетный период:

Блок «Образование».

Обеспечить достижение образовательного стандарта учащихся первой и второй ступеней на 100%.

Качество знаний- 38%.

Выйти на уровень обученности по предметам:

1 ступень

русский язык-100%

математика-100%

чтение-100%

2 ступень

русский язык -50%

математика- 50%

Блок «Воспитание».

Активное участие обучающихся в соревнованиях и конкурсах различных уровней (до 85%). Продолжить формирование жизненной ориентации учащихся, умений делать осознанный выбор, развивать профориентацию учащихся.

Блок «Здоровье».

Создать условия для сохранения и укрепления здоровья учащихся.

Снизить процент учащихся, пропускающих уроки по болезни на 2%.

2.3. Управление в школе

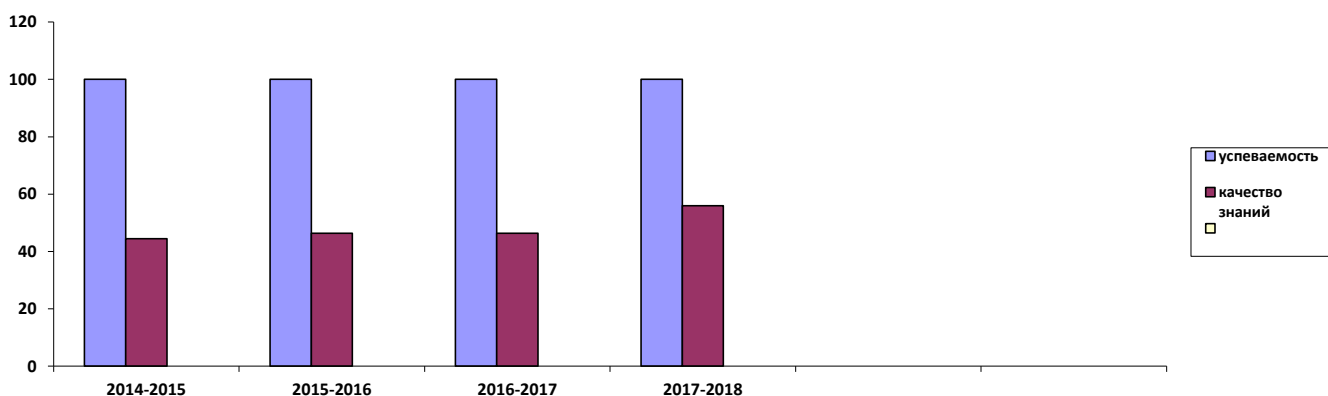
Управление в школе осуществляется на основе сотрудничества педагогического, ученического и родительского коллективов. Управляющая система представлена персональными (директор, ответственная за УВР, учителя, классные руководители) и коллегиальными органами управления (Общее собрание трудового коллектива, Управляющий совет, Совет обучающихся, Педагогический совет, Совет родителей). Она способствует мобилизации материальных, социальных, психологических и педагогических факторов воспитания и обучения.

2.4. Оценка степени достижения целей ОУ за отчетный период:

Уровень обученности по предметам

Предмет	2017-2018 учебный год	
	Планируемый результат	Полученный результат
1 ступень		
Русский язык	100%	100%
Математика	100%	100%
Чтение	80%	100%
2 ступень		
Русский язык	50%	100%
Математика	50%	100%

Показатель	2017-2018 учебный год	
	Планируемый результат	Полученный результат
Успеваемость	100%	100%
Качество знаний	46%	56%



Всего обучающихся на конец 2017-2018 уч.года: 25 чел.

Отличников - 2 чел.(8%)

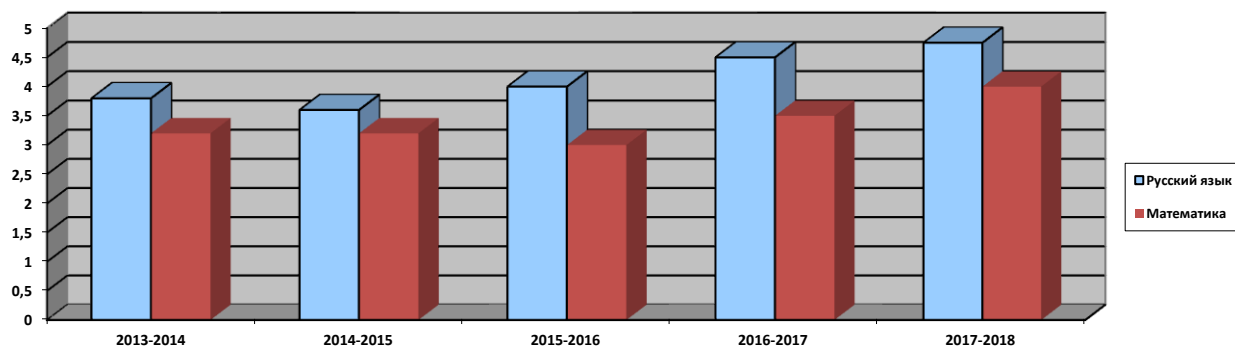
Хорошистов - 12 чел.(48%)

Неуспевающих - 0

2.5 Результаты учебной деятельности.

Результаты государственной итоговой аттестации в 9 классе
(средний балл):

ГИА	2013-2014 уч.год	2014-2015 уч.год	2015-2016 уч.год	2016-2017 уч.год	2017-2018 уч.год
Русский язык	3,8	3,6	4	4,5	4,75
математика	3,2	3,2	3	3,5	4,0
биология				3,5	4,0
обществознание				4,0	-
физика				-	3,25



Анализ результатов итоговой аттестации в 9-х классах показывает, что в основном отмечается соответствие годовых и экзаменационных оценок по основным предметам школьного курса (русский язык и математика). Это свидетельствует об объективности годовой аттестации учащихся.

Обучающиеся получают образование в соответствии с федеральными государственными образовательными стандартами. Организовано обучение детей и подростков, находящихся по состоянию здоровья на домашнем обучении, по индивидуальным учебным планам. В 2017-2018 учебном году 3 обучающихся находились на индивидуальном обучении.

Все обучающиеся пользуются библиотечно - информационными ресурсами. 100% обучающихся обеспечены учебниками из фонда школы.

2.6. Результаты внешнего контроля деятельности ОУ

В соответствии с распоряжением министерства образования и науки Самарской области от 31.08.2017г № 554-р «О проведении региональных контрольных работ в общеобразовательных организациях Самарской области в 2017-2018 учебном году», распоряжением Кинельского управления министерства образования и науки Самарской области от 01.09.2017г № 167-р «Об организации и проведении региональных контрольных работ на территории Кинельского управления», с целью проверки подготовленности учащихся 8-х классов по истории и обществознанию была проведена региональная контрольная работа:

Дата	Класс	Предмет	Результат диагностической работы		
			Первичный балл	Кол-во уч-ся	Полученный балл
20.03.2018г	8	История, обществознание	8	2	4
					6

В соответствии с распоряжением министерства образования и науки Самарской области от 16.03.2018г № 247-р « О проведении Всероссийских проверочных работ в 2018году в образовательных организациях, расположенных на территории Самарской области», Распоряжения Кинельского управления образования и науки Самарской области от 16.03.2018г. № 61-р « Об участии общеобразовательных организаций Кинельского образовательного округа во Всероссийских проверочных работ в 4,5,6,11 классах» были проведены Всероссийские проверочные работы:

Дата	Класс	Предмет	Результат ВПР		
			Первичный балл	Кол-во уч-ся	Полученный балл
12.10.2017г	2	Русский язык	21	3	12

					17
					16
26.10.2017г	5	Русский язык	15	4	14
					11
					11
					8
17.04.2018г	4	Русский язык (диктант)	38	2	14
19.04.2018г	4	Русский язык (2 часть)			22
					24
24.04.2018г	4	Математика	18	2	6
					12
26.04.2018г	4	Окружающий мир	32	2	8
					18
17.04.2018г	5	Русский язык	45	3	41
					31
					28
19.04.2018г	5	математика	20	3	17
					14
					11
24.04.2018г	5	история	15	3	12
					10
					13
26.04.2018г	5	биология	28	3	24
					21
					14
18.04.2018г	6	математика	16	2	11
					7
20.04.2018г	6	биология	33	2	22
					15
25.04.2018г	6	Русский язык	51	2	45
					28
18.04.2018г	6	математика	16	2	11
					7
27.04.2018г	6	география	37	2	22
					14

11.05.2018г	6	обществознание	22	2	19
					14

2.7. Результаты участия учащихся в научно-практических конференциях, предметных олимпиадах, конкурсах в 2017/2018 учебном году

№ п/п	Название мероприятия	место проведения	участие (очное или заочное, дистанционное)	результативность (кол-во и результат)	руководитель победителей и призёров
<i>Международный уровень</i>					
1	IX Международная акция «Читаем детям о войне»	Министерство культуры Самарской области ГБУК «Самарская областная детская библиотека»	заочное	Участников-22 (команда) Диплом участника-1	
<i>Региональный и межрегиональный уровень</i>					
1	Областной конкурс новогодних и рождественских композиций «Новогодняя сказка»	ГБОУ ДОД «Самарский областной детский эколого-биологический центр»	очное	Участников-2 Победителей-1 Диплом -1 место (Маркин Е.-5кл.)	Прокофьева Елена Николаевна
2	Областной конкурс детского рисунка «Моё любимое животное»	ГБОУ ДОД «Самарский областной детский эколого-биологический центр»	очное	Участников-5 Диплом за активное участие-5	
3	Областная добровольческая акция «Весенняя Неделя Добра-2018»	Самарский Центр Развития Добровольчества	заочное	Участников-22(команда) Благодарственное письмо	
<i>Окружной уровень</i>					
1	VIII научно-практическая конференция «Кинельский вектор»	г.Кинель	очное	Участников-1 Призеров-1 2 место (Ахмадиева А.-6кл)	Колесникова Ирина Михайловна
2	Конкурс литературно-творческих работ «Куйбышев- запасная столица»	г.Кинель	очное	Участников -1 Призеров- 1 3 место (Ахмадиева А.-6 кл)	Колесникова Ирина Михайловна

3	Окружной этап областного конкурса «Есть такая профессия»	г.Кинель	очное	Участников-5 Победителей-1 1 место (Карпова Я. -3 кл.) Призеров-1 2 место (Серегина А.-5 кл.)	Зезина Елена Александровна Карпова Елена Михайловна
4	Фестиваль детского творчества «Народы Самарской губернии»	г.Кинель	очное	Участников-1 Сертификат-2	
5	Предметная олимпиада младших школьников	г.Кинель	очное	Участников-1 Сертификат-1	
6	Окружной этап областного конкурса агитбригад юных инспекторов движения	г.Кинель	очное	Участников-8(команда) Сертификат- 1	

Общее количество обучающихся в 2017/2018 уч.году -26 чел.

-из них приняли участие в вышеперечисленных мероприятиях: 22 чел.

-являлись победителями или призёрами вышеперечисленных мероприятий: чел.

Результаты участия обучающихся в соревнованиях и конкурсах различных уровней

2017-2018 учебный год		
	Планируемый результат	Полученный результат
Результат участия	85%	85%

Доля учащихся, занимающихся в кружках, объединениях, секциях, проектной деятельностью (по ступеням обучения):

наименование		2013-2014 уч.год	2014-2015 уч.год	2015-2016 уч.год	2016-2017 уч.год	2017-2018 уч.год
Кружки на базе школы	1 ступень	-	-	-	-	-
	2 ступень	-	-	-	-	-
Кружки дополнительного образования	1 ступень	50%	50%	50%	50%	50%
	2 ступень	40%	40%	45%	45%	45%
Проектная деятельность	1 ступень	40%	40%	40%	40%	50%
	2 ступень	45%	45%	39%	39%	40%

3.Содержание и технологии образовательного процесса.

Образовательная деятельность в ГБОУ ООШ пос. Угорье организуется в соответствии с Федеральным законом от 29.12.2012г № 273-ФЗ «Об

образовании в Российской Федерации», ФГОС начального общего, основного общего образования, СанПин 2.4.2.2821-10 «Санитарно-эпидемиологические требования к условиям и организации обучения в общеобразовательных учреждениях», основными образовательными программами по уровням, включая учебные планы, годовой календарный график ГБОУ ООШ пос. Угорье, расписание занятий, Устав ГБОУ ООШ пос. Угорье.

Форма обучения: очная, индивидуальная на дому.

Язык обучения: обучение осуществляется на русском языке.

Учебный план для 1-4, 5-9 классов разработан в соответствии с требованиями федерального государственного образовательного стандарта начального общего образования, федерального государственного образовательного стандарта основного общего образования. Учебный план определяет максимальный объем учебной нагрузки обучающихся, состав учебных предметов и направлений внеурочной деятельности, распределяет учебное время, отводимое на освоение содержания образования по классам и учебным предметам.

Учебный план состоит из двух частей -обязательной части и части, сформированной участниками образовательного процесса, включающей внеурочную деятельность, осуществляемые во второй половине дня.

В школе реализуется программа общего образования. Для детей, имеющих заключение ПМПК, используются рекомендованные адаптированные программы для индивидуального и инклюзивного обучения.

Школа занимается по 5-ти дневной учебной неделе. Максимальная нагрузка учащихся соответствует санитарным нормам.

Учебный план начального общего и основного общего образования 2017-2018 учебного года исполнен на 100%.

В школе действует единый орфографический режим.

3.2.13здоровьесбережение учащихся

Группа здоровья*	2014-2015	2015-2016	2016-2017	2017-2018
1	3	3	4	3
2	25	22	20	19
3	2	2	2	2
4	1	1	1	1
5	2	1	2	1
Всего	33	30	29	26

Сведения об учащихся, отнесенных к различным группам здоровья:

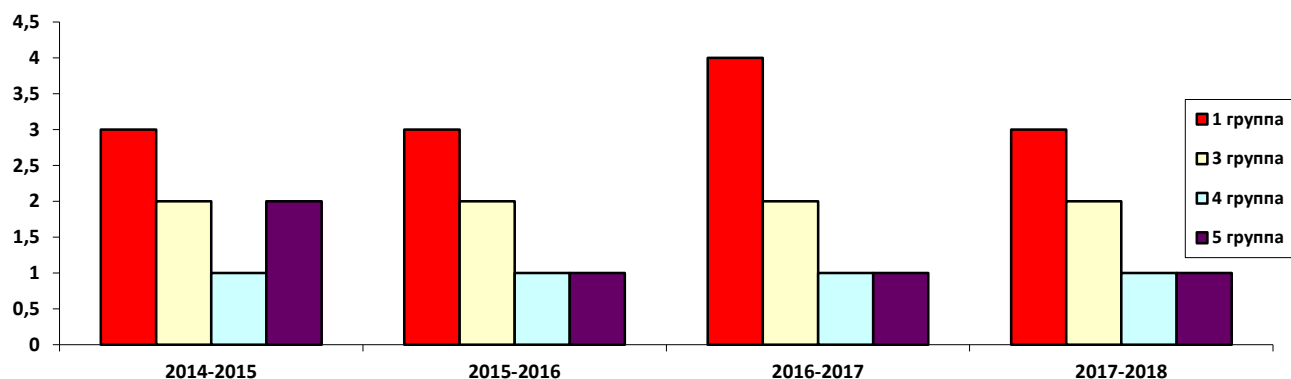
1 группа- здоровые дети;

2 группа -незначительные отклонения в состоянии здоровья (в т.ч. кариес);

3 группа -хронические заболевания;

4 группа -значительные отклонения в состоянии здоровья;

5 группа -дети- инвалиды



Результативность реализации здоровьесберегающих технологий при осуществлении учебно-воспитательного процесса:

динамика состояния здоровья обучающихся за последние 3 учебных года- стабильная. В школе уменьшился процент учащихся, пропускающих уроки по болезни.

Случаев травматизма **нет**.

Все обучающиеся школы охвачены горячим питанием в столовой (100%)

Школа сотрудничает с Красноглинским комбинатом питания «ШКОЛА ЗДОРОВЬЯ»

3.2.2 Обеспечение психо-физиологической безопасности учащихся.

Уровень удовлетворенности учащихся школьной жизнью.

класс	1	2	3	4	5	6	7	8	9	Средний
%	100	100	100	100	100	100	80	100	67	94 %

4. Ресурсы образовательного процесса.

4.1 Сведения о педагогических кадрах.

А) по уровню образования:

Категория специалистов	высшее педагогическое	среднее специальное	среднее	незаконченное высшее (педагогическое)
Учителя начальных классов	0	3	0	0
Учителя 2 ступени обучения	6	0	0	0

Б) по стажу работы:

1-10 лет	10-20 лет	20-25 лет	Свыше 25 лет
3	1	3	2

В) по квалификационной категории:

Работники с высшей категорией	С 1 квалификационной категорией	Соответствие занимаемой должности	Без категории
0	5	4	0

Г) по возрасту:

20-30 лет	31-40 лет	41-50 лет	51-55 лет
2	2	4	1

Д) по полу:

мужчин	женщин
1	8

Информация о педагогических работниках, прошедших обучение на курсах повышения квалификации или переподготовку за 2017-2018 учебный год.

Всего педагогических работников	Численность педагогических работников, прошедших курсы повышения квалификации	В том числе по персонифицированной модели повышения квалификации
9	8	2

Результативность участия педагогов в конкурсах профессионального мастерства, публикации

Ф.И.О. педагога	Мероприятие, конкурс, публикации	уровень	результат
Прокофьева Елена Николаевна	Окружной конкурс методических разработок учителей начальных классов «Лучшая методическая разработка 2018 года»	Окружной	Сертификат

4.2 Социальный паспорт ГБОУ ООШ пос. Угорье

2017 – 2018 учебный год

№ п/п	Характеристика	Количество		%
		всего	из них занято в системе дополнительного образования	
1	Количество учащихся в школе	26	10	38
2	Количество малообеспеченных семей	14	5	36
3	Количество детей из малообеспеченных семей	17	5	29
4	Количество многодетных семей	6	3	50
5	Количество детей из многодетных семей	8	3	37
6	Количество неблагополучных семей	0	0	0
7	Количество детей из неблагополучных семей	0	0	0
8	Количество неполных семей	11	6	54
9	Количество детей из неполных семей	13	6	46
10	Дети-инвалиды	2	0	0
11	Дети, чьи родители инвалиды	0	0	0

12	Дети из приёмных семей	0	0	0
13	Дети, имеющие хронические заболевания	2	0	0
14	Дети из семей беженцев	0	0	0
15	Дети - сироты (опекаемые)	0	0	0
16	Дети - полусироты	6	1	17
17	Дети с отклонениями в развитии	3	0	0
18	Дети, состоящие на учёте в ПДН	0	0	0
19	Дети, состоящие на внутришкольном проф.уч.	0	0	0
20	Дети, находящиеся на льготном питании	0	0	0

В летний период проводилась работа по профилактике безнадзорности и правонарушений, школа участвовала в межведомственной профилактической операции «Подросток-2018». Классными руководителями посещались семьи, стоящие на учете в центре «Семья».

В июне месяце в школе работал оздоровительный лагерь с дневным пребыванием «Маленькая страна». В нем оздоровились 15 учащихся школы.

II. Результаты анализа показателей деятельности образовательной организации

№ п/п	Показатели	Единица измерения	Значение (за отчетный период) 2017-2018 уч.год	Значение (за период, предшествующий отчетному) 2016-2017 уч.год
1.	Образовательная деятельность			
1.1	Общая численность учащихся	человек	26	29
1.2	Численность учащихся по образовательной программе начального общего образования	человек	9	11
1.3	Численность учащихся по образовательной программе основного общего образования	человек	17	18
1.4	Численность учащихся по образовательной программе среднего общего образования	человек	0	0
1.5	Численность/удельный вес численности учащихся, успевающих на "4" и "5" по результатам промежуточной аттестации, в общей численности учащихся	человек/%	14/56	13/46,6
1.6	Средний балл государственной итоговой аттестации выпускников 9 класса по русскому языку	балл	4,75	4,5
1.7	Средний балл государственной итоговой аттестации выпускников 9 класса по математике	балл	4,0	3,5
1.8	Средний балл единого государственного экзамена выпускников 11 класса по русскому языку	балл	-	-
1.9	Средний балл единого государственного экзамена	балл	-	-

	выпускников 11 класса по математике			
1.10	Численность/удельный вес численности выпускников 9 класса, получивших неудовлетворительные результаты на государственной итоговой аттестации по русскому языку, в общей численности выпускников 9 класса	человек/%	0	0
1.11	Численность/удельный вес численности выпускников 9 класса, получивших неудовлетворительные результаты на государственной итоговой аттестации по математике, в общей численности выпускников 9 класса	человек/%	0	0
1.12	Численность/удельный вес численности выпускников 11 класса, получивших результаты ниже установленного минимального количества баллов единого государственного экзамена по русскому языку, в общей численности выпускников 11 класса	человек/%	-	-
1.13	Численность/удельный вес численности выпускников 11 класса, получивших результаты ниже установленного минимального количества баллов единого государственного экзамена по математике, в общей численности выпускников 11 класса	человек/%	-	-
1.14	Численность/удельный вес численности выпускников 9 класса, не получивших аттестаты об основном общем образовании, в общей численности выпускников 9 класса	человек/%	0	0
1.15	Численность/удельный вес численности выпускников 11 класса, не получивших аттестаты о среднем общем образовании, в общей численности выпускников 11 класса	человек/%	-	-
1.16	Численность/удельный вес численности выпускников 9 класса, получивших аттестаты об основном общем образовании с отличием, в общей численности выпускников 9 класса	человек/%	0	0
1.17	Численность/удельный вес численности выпускников 11 класса, получивших аттестаты о среднем общем образовании с отличием, в общей численности выпускников 11 класса	человек/%	-	-
1.18	Численность/удельный вес численности учащихся, принявших участие в различных олимпиадах, смотрах, конкурсах, в общей численности учащихся	человек/%	22/85	25/87
1.19	Численность/удельный вес численности учащихся- победителей и призеров олимпиад, смотров, конкурсов, в общей численности учащихся, в том числе	человек/%	3/12	6/21
1.19.1	Регионального уровня	человек/%	1/4	2/7
1.19.2	Федерального уровня	человек/%	0	0
1.19.3	Международного уровня	человек/%	0	0

1.20	Численность/удельный вес численности учащихся, получающих образование с углубленным изучением отдельных учебных предметов, в общей численности учащихся	человек/%	0	0
1.21	Численность/удельный вес численности учащихся, получающих образование в рамках профильного обучения, в общей численности учащихся	человек/%	0	0
1.22	Численность/удельный вес численности обучающихся с применением дистанционных образовательных технологий, электронного обучения, в общей численности учащихся	человек/%	0	0
1.23	Численность/удельный вес численности учащихся в рамках сетевой формы реализации образовательных программ, в общей численности учащихся	человек/%	0	0
1.24	Общая численность педагогических работников, в том числе:	человек	9	8
1.25	Численность/удельный вес численности педагогических работников, имеющих высшее образование, в общей численности педагогических работников	человек/%	6/67	6/67
1.26	Численность/удельный вес численности педагогических работников, имеющих высшее образование педагогической направленности (профиля), в общей численности педагогических работников	человек/%	6/67	5/63
1.27	Численность/удельный вес численности педагогических работников, имеющих среднее профессиональное образование, в общей численности педагогических работников	человек/%	3/33	3/33
1.28	Численность/удельный вес численности педагогических работников, имеющих среднее профессиональное образование педагогической направленности (профиля), в общей численности педагогических работников	человек/%	3/33	3/33
1.29	Численность/удельный вес численности педагогических работников, которым по результатам аттестации присвоена квалификационная категория, в общей численности педагогических работников, в том числе:	человек/%	5/56	5/56
1.29.1	Высшая	человек/%	0	0
1.29.2	Первая	человек/%	5/56	5/56
1.30	Численность/удельный вес численности педагогических работников в общей численности педагогических работников, педагогический стаж	человек/%		

	работы которых составляет:			
1.30.1	До 5 лет	человек/%	1/11	1/11
1.30.2	Свыше 30 лет	человек/%	1/11	1/11
1.31	Численность/удельный вес численности педагогических работников в общей численности педагогических работников в возрасте до 30 лет	человек/%	2/22	2/22
1.32	Численность/удельный вес численности педагогических работников в общей численности педагогических работников в возрасте от 55 лет	человек/%	0	0
1.33	Численность/удельный вес численности педагогических и административно-хозяйственных работников, прошедших за последние 5 лет повышение квалификации/профессиональную переподготовку по профилю педагогической деятельности или иной осуществляемой в образовательной организации деятельности, в общей численности педагогических и административно-хозяйственных работников	человек/%	9/100	9/100
1.34	Численность/удельный вес численности педагогических и административно-хозяйственных работников, прошедших повышение квалификации по применению в образовательном процессе федеральных государственных образовательных стандартов, в общей численности педагогических и административно-хозяйственных работников	человек/%	9/100	9/100
2.	Инфраструктура			
2.1	Количество компьютеров в расчете на одного учащегося	единиц	0,46	0,46
2.2	Количество экземпляров учебной и учебно-методической литературы из общего количества единиц хранения библиотечного фонда, состоящих на учете, в расчете на одного учащегося	единиц		
2.3	Наличие в образовательной организации системы электронного документооборота	да/нет	да	да
2.4	Наличие читального зала библиотеки, в том числе:	да/нет	да	да
2.4.1	С обеспечением возможности работы на стационарных компьютерах или использования переносных компьютеров	да/нет	да	да
2.4.2	С медиатекой	да/нет	нет	нет
2.4.3	Оснащенного средствами сканирования и распознавания текстов	да/нет	да	да
2.4.4	С выходом в Интернет с компьютеров, расположенных в помещении библиотеки	да/нет	да	да
2.4.5	С контролируемой распечаткой бумажных материалов	да/нет	да	да

2.5	Численность/удельный вес численности учащихся, которым обеспечена возможность пользоваться широкополосным Интернетом (не менее 2 Мб/с), в общей численности учащихся	человек/%	26/100	29/100
2.6	Общая площадь помещений, в которых осуществляется образовательная деятельность, в расчете на одного учащегося	кв. м	18,0	16,0